



KONFIGURACE RENAULT EXPRESS VAN

Vytvořeno: 08/12/2022



RENAULT EXPRESS VAN Extra Blue dCi 75

Motor: dCi 75

Zdvihový objem (cm3): 1461

Palivo: Nafta

Typ převodovky: Manuální






KONFIGURACE RENAULT EXPRESS VAN

Vytvořeno: 08/12/2022



Opce a příslušenství



Čalounění

Látkové čalounění Inti



Barva

Bílá Glacier



Kola

15" ocelové disky kol s celoplošnými okrasnými kryty

Jiné možnosti

Gumová podlaha nákladového prostoru
Mlhové světlomety

Plnohodnotná rezerva
Tempomat s omezovačem rychlosti
Zadní parkovací senzory

Standardní výbava

AKTIVNÍ A PASIVNÍ BEZPEČNOST

ABS s elektronickým rozdělovačem brzdě síly a asistenčním systémem brzd, systém nouzového brzdění
Elektronický stabilizační systém ESC vč. asistenta rozjezdu do kopce a systému stabilizace přívěsu
Airbag řidiče

Tříbodové bezpečnostní pásy s výškovou regulací a předpínači
Upozornění na nezapnuté bezpečnostní pásy
Klíč se třemi tlačítky
E-Call - systém pro přivolání pomoci v případě nehody



KONFIGURACE RENAULT EXPRESS VAN

Vytvořeno: 08/12/2022



VNĚJŠÍ VZHLED

15" ocelové disky kol

INTERIÉR A SEDADLA

Plastový volant

Uložný prostor nad předním oknem

Plastová podlaha v kabině

Uzavíratelná schránka před sedadlem spolujezdce

Sedadlo řidiče výškově a podélně nastavitelné s nastavitelným sklonem opěradla a hlavovou opěrkou

Sedadlo spolujezdce podélně nastavitelné s nastavitelným sklonem opěradla a hlavovou opěrkou

VIDITELNOST A ŘÍZENÍ

LED denní svícení

Tónovaná skla

Světelný senzor

Elektricky ovládaná vyhřívaná vnější zpětná zrcátka

KOMFORT A MULTIMÉDIA

Manuální klimatizace

Přední elektricky ovládaná okna s impulsním ovládáním okna řidiče

Rádio Connect R&GO s DAB, MP3 a Bluetooth

NÁKLADOVÝ PROSTOR

Základní obložení nákladového prostoru

Plechová přepážka s oknem

2 zásuvky 12V (na středovém panelu a na palubní desce u řidiče), 3 USB porty

Osvětlení nákladového prostoru

EXTERIÉR

Pravé posuvné dveře plné

Levá přední část nákladového prostoru plná

Plné boky vzadu

Zadní dveře otevíratelné do úhlu 180° plné

INTERIÉR

Látkové čalounění Inti

Technické údaje

Objem

Nádrž na Adblue (l): 17

Objem palivové nádrže (l): 50

Spotřeba a emise WLTP

Emise CO₂ WLTP (g/km): 131.48

Průměrná spotřeba WLTP (l/100 km): 5.009

Spotřeba a emise WLTP (konkrétní vozidlo)

WLTP Emise CO₂ (g/km): 134

Kombinovaná spotřeba - rychlý cyklus (l/100 km) WLTP: 4.4

Kombinovaná spotřeba - střední cyklus (l/100 km) WLTP: 4.8

Kombinovaná spotřeba - pomalý cyklus (l/100 km) WLTP: 5.3

WLTP spotřeba - smíšený cyklus (l/100 km): 5.1



KONFIGURACE RENAULT EXPRESS VAN

Vytvořeno: 08/12/2022



Výkony

Maximální rychlost (km/h): 148

Maximální točivý moment (Nm): 220

Zdvihový objem (cm³): 1461

Palivo: Nafta

Pohon

Poháněná náprava: Pohon předních kol

Rozměry

Výška nezátíženého vozidla (mm): 1893

Světlá výška (mm): 160

Výška nákladového prostoru: 1048

Délka nákladového prostoru: 1915

Výška (mm): 1811

Šířka včetně zpětných zrcátek (mm): 2079

Délka (mm): 4393

Rozvor (mm): 2812

Karosářské provedení

Typ karoserie: Dodávka

Počet dveří: 5

Kola a pneumatiky

Pneumatiky (přední/zadní): 15" ocelové disky kol

Hmotnosti

Provozní hmotnost minimální (kg): 1401

Maximální dovolená hmotnost nebrzd. přívěsu: 685

Maximální dovolená hmotnost brzd. přívěsu: 1200

Užitečná hmotnost (kg): 580

Maximální povolená celková hmotnost (kg): 2002

Typ vozidla

TVV: RJKFD0AA6UA1DC2110

Počet míst: 2

Převodovka

Typ převodovky: Manuální

Počet rychlostí: 6

Motor

Max. výkon kW (k): 55 (75)

Počet ventilů: 8

Typ vstřikování: Common rail

Metodika NEDC=0 / Metodika WLTP =1: 1

Počet válců: 4

Aerodynamika

Vnější hluk pohybujiícího se vozidla dB(A): 69.0

Objem

Maximální objem zavazadlového prostoru (dm³): 3,7

Objem nákladového prostoru (m³): 3,3

Vozidlo bude vybaveno jednou ze zobrazených pneumatik. Konkrétní pneumatiku určí výrobní závod na základě dodavatelského řetězce. Volbu pneumatiky nelze nijak ovlivnit. Další informace o vozidle a cenách najdete v ceníku nebo se obraťte na autorizovaného prodejce.



KONFIGURACE RENAULT EXPRESS VAN

Vytvořeno: 08/12/2022



NAJDĚTE VAŠI OSOBNÍ KONFIGURACI

NA INTERNETU www.renault.cz

[YMQRUW](#)

- Načtením vašeho QR kódu

U VAŠEHO DEALERA

- Tím že dáte prodejci kód vaši konfigurace : YMQRUW



KONFIGURACE RENAULT EXPRESS VAN

Vytvořeno: 08/12/2022



Štítky pneumatik identické pro přední i zadní nápravu

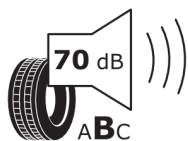
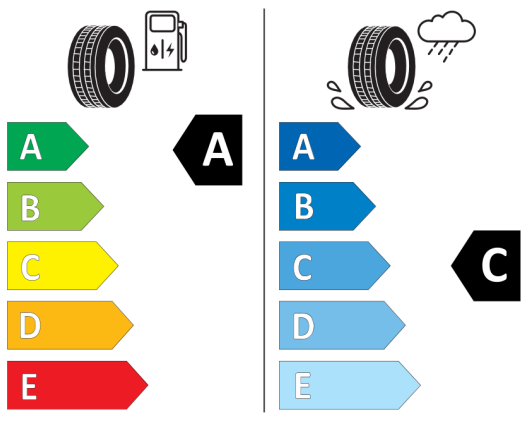


KUMHO ES31

2270053

185/65R15 88 T

C1



2020/740

*Vzhledem ke specifikům výroby vozidel vždy zobrazujeme více štítků.