

# KONFIGURACE RENAULT CLIO

Vytvořeno: 20/01/2022



## RENAULT CLIO Intens TCe 90 (MT 6 U S)

**Motor:** TCe 90

**Zdvihový objem (cm<sup>3</sup>):** 999

**Palivo:** Benzín

**Typ převodovky:** manuální




# KONFIGURACE RENAULT CLIO

Vytvořeno: 20/01/2022




## Opce a příslušenství



### Čalounění

Kombinace čalounění  
látka/umělá kůže černé/  
šedé



### Barva

Modrá Céladon RQT



### Kola

Disky kol z lehkých slitin  
16" design Philia, stříbrné

### Jiné možnosti

Kryty vnějších zpětných zrcátek černé lesklé

Rezerva

Volant potažený kůží

## Detail packů

### Pack Look Intens (zatm. zadní skla, černé lesklé B a C sloupky a zrcátka, chrom. výfuk)

Zatmavená zadní okna

Kryty vnějších zpětných zrcátek černé lesklé

Obložení B a C sloupků černé, lesklé



## Pack Drive (Vysoká konzole s loketní op, poloaut. park. brzda+auto-hold, elektrochrom. zp. zrc.)

Elektrochromatické vnitřní zpětné zrcátko  
Středová konzole s loketní opěrkou a úložnými prostory  
Poloautomatická parkovací brzda s funkcí Auto-hold

## Pack Parking (přední a zadní parkovací senzory, zadní parkovací kamera)

Zadní parkovací kamera  
Přední a zadní parkovací senzory

## Pack Winter (vyhříváný volant, vyhříváná přední sedadla, kůží potažený volant)

Vyhříváná přední sedadla  
Vyhříváný volant  
Volant potažený kůží

## Standardní výbava

### DESIGN

Disky kol z lehkých slitin 16"  
Disky kol z lehkých slitin 16", design Philia  
Kombinace čalounění látka/umělá kůže černé/šedé

### AKTIVNÍ A PASIVNÍ BEZPEČNOST

Hlavové airbagy pro 1. a 2. řadu  
ABS s rozdělovačem brzdného účinku  
Aktivní nouzové brzdění s detekcí chodců a cyklistů  
Podpora při nouzovém brzdění  
Airbag řidiče a spolujezdce  
Airbag spolujezdce s možností deaktivace  
Tempomat s omezovačem rychlosti  
3 hlavové opěrky vzadu  
Safe Distance Warning System  
Systém kontroly stability ESC  
Úchyty ISOFIX (standard i-Size)

E-Call (automatické tísňové volání)

Upozornění na nezapnutí bezpečnostního pásu

### VIDITELNOST A OSVĚTLENÍ

Dešťový a světelný senzor  
Elektricky nastavitelná vnější zpětná zrcátka, vyhříváná, elektricky sklopná

### ŘÍZENÍ

Multi-sense (3 nastavení celého vozu, ambientní osvětlení interiéru)

### KOMFORT

Automatická klimatizace  
Centrální zamykání s dálkovým ovládáním  
Elektrické stahování zadních oken s impulzním ovládáním

## KONFIGURACE RENAULT CLIO

Vytvořeno: 20/01/2022



Elektrické stahování předních oken s impulzním ovládáním  
Kosmetické zrcátko s osvětlením  
Opěradlo zadních sedadel dělené v poměru 2/3-1/3  
Sedadlo řidiče nastavitelné v 6 směrech, sedadlo spolujezdce nastavitelné v 6 směrech

Hands-free karta Renault pro bezklíčové odemykání a startování

### MULTIMÉDIA

Multimediální systém Easy Link 7", audiosystém Arkamys se 6 reproduktory  
Digitální přístrojový štít 7"

## Technické údaje

### Objem kapalin

Nádrž na Adblue (v litrech): 0  
Objem palivové nádrže (l): 42

Počet dveří: 5

### Spotřeba a emise (WLTP)

Kombinovaná spotřeba WLTP (l/100 km): 5.154  
Emise CO2 WLTP (g/km): 116.57

### Řízení

Průměr otáčení (m): 10,42

### Spotřeba a emise (VIN WLTP)

WLTP Emise CO2 (g/km) - smíšený cyklus: 119  
WLTP Emise CO2 pro LPG (g/km) - smíšený cyklus: 0  
WLTP spotřeba - smíšený cyklus (l/100 km): 5.2

### Kola a pneumatiky

Pneumatiky (přední/zadní): 195/55 R 16

### Hmotnosti

Maximální dovolená hmotnost brzd. přívěsu: 900  
Užitečná hmotnost (kg): 409  
Maximální dovolená celková hmotnost (kg): 1609  
Pohotovostní hmotnost (kg): 1178

### Výkony

Maximální rychlost (km/h): 187  
Zrychlení 0-100 km/h (s): 11,80

### Motor

Max. výkon kW (k): 68 (92)  
Typ vstřikování: Nepřímé  
Metodika NEDC=0 / Metodika WLTP =1: 1  
Emisní norma: Euro 6  
Metodika měření: WLTP  
Maximální točivý moment (Nm): 160  
Zdvihový objem (cm<sup>3</sup>): 999  
Palivo: Benzín

### Pohon

Pohon: Přední

### Karosářské provedení

Typ karoserie: Hatchback

## KONFIGURACE RENAULT CLIO

Vytvořeno: 20/01/2022



### Rozměry

Výška nezatíženého vozidla (mm):	1440
Světlá výška (mm):	120
Šířka vozidla (mm):	1798
Šířka vozidla včetně zpětných zrcátek (mm):	1988
Délka (mm):	4050
Rozvor (mm):	2583

### Typ vozidla

Typ vozidla TVV: RJABE2MT6UA6GA5300

Počet míst:

5

### Převodovka

Typ převodovky:

manuální

Počet rychlostí:

6

### Objem

Maximální objem zavazadlového prostoru (dm<sup>3</sup>):

1069

Objem zavazadlového prostoru (dm<sup>3</sup>):

284

Další informace o vašem vozidle a cenách najdete v ceníku nebo se obraťte na prodejce


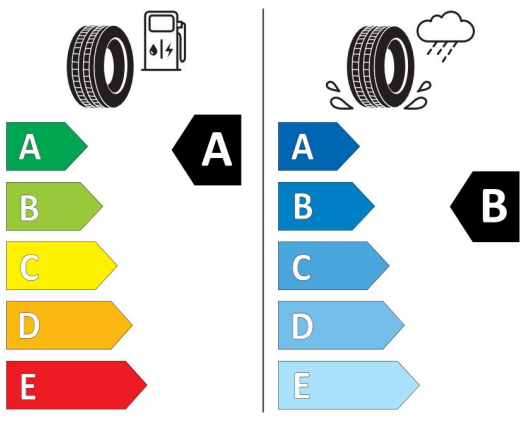


Non-differentiated position front/rear



Continental 0311051

195/55 R 16 87 H C1


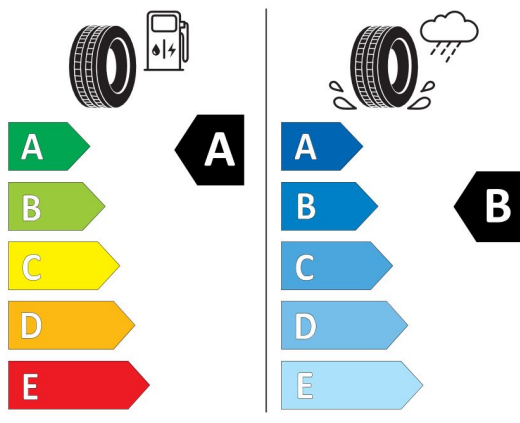


2020/740



BRIDGESTONE 61731000

195/55 R16 87 H C1


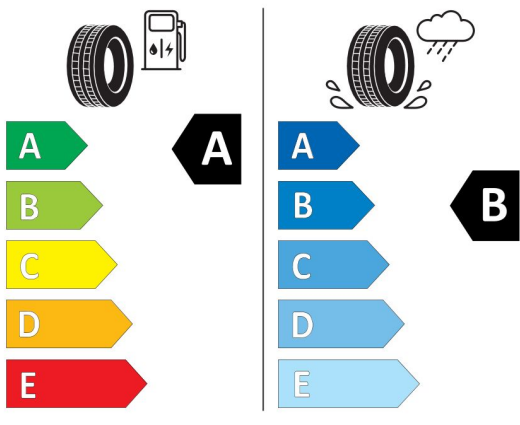


2020/740



GOODYEAR 543097

195/55R16 87 H C1



2020/740

\*Vzhledem ke specifikům výroby vozidel vždy zobrazujeme více štítků.