



KONFIGURACE RENAULT MASTER R30

Vytvořeno: 08/12/2022



RENAULT MASTER R30 L3H1P3 145k sklopný valník dvoukabina Extra

Motor: Energy dCi 145
Zdvihový objem (cm³): 2300

Palivo: DIESEL
Typ převodovky: Manuální






KONFIGURACE RENAULT MASTER R30

Vytvořeno: 08/12/2022



Opce a příslušenství



Čalounění

Čalounění Kaleido



Barva

bílá mineral



Kola

16" ocelové disky

Jiné možnosti

Ochranné mřížky na světla
Přední a zadní zástěrky

Standardní výbava

AKTIVNÍ A PASIVNÍ BEZPEČNOST

Systém ESP vč. asistenta rozjezdu do kopce
Airbag řidiče

VNĚJŠÍ VZHLED

Ocelová kola 16"

Okrasné kryty kol mini
Plnohodnotná rezerva

INTERIÉR A SEDADLA

Sedadlo řidiče výškově a podélně
nastavitelné s loketní a bederní opěrkou



KONFIGURACE RENAULT MASTER R30

Vytvořeno: 08/12/2022



Ozdobné chrom. detaily výdechů
klimatizace palubní desky
Dvumístné sedadlo spolujezdce se sklop.
opěradlem s otočným stolkem a
výkl.sedákem a úložným prost.
Zásuvka Easy před spolujezdcem
Výsuvný pultík EASY LIFE, držák nápoje
Plechová přepážka s oknem
Loketní opěrka
Upozornění na nezapnuté pásy

VIDITELNOST A ŘÍZENÍ

LED denní svícení
Palivová nádrž 80 litrů
Dešťový a světelný senzor
Elektricky nastavitelná vnější zrcátka

KOMFORT A MULTIMÉDIA

Impulzní ovládání okna řidiče
Rádio 1DIN DAB MP3 Bluetooth USB Jack
Manuální klimatizace

NÁKLADOVÝ PROSTOR

Centrální zamykání s dálkovým ovládáním
v klíči
Klíč s 2 tlačítky
Ocelový valník ULTRALIGHT

DOPLŇKY

Kabely na přestavbu
Alternátor 185A

INTERIÉR

Čalounění Kaleido

Technické údaje

Objem

Objem palivové nádrže (l): 80

cyklus (l/100 km) WLTP:

WLTP spotřeba - smíšený cyklus 12.8
(l/100 km):

Spotřeba a emise WLTP

Emise CO₂ WLTP (g/km): AT

Průměrná spotřeba WLTP (l/100 km): AT

Pohon

Poháněná náprava: Přední pohon

Spotřeba a emise WLTP (konkrétní vozidlo)

WLTP Emise CO₂ (g/km): 336

Kombinovaná spotřeba - rychlý cyklus (l/100 km) WLTP: 11.1

Kombinovaná spotřeba - střední cyklus (l/100 km) WLTP: 10.0

Kombinovaná spotřeba - pomalý cyklus (l/100 km) WLTP: 11.0

Karosářské provedení

Typ karoserie: Sklopný valník
dvoukabina

Počet dveří: 4

Hmotnosti

Užitečná hmotnost (kg): 932

Maximální povolená celková hmotnost (kg): 3500



KONFIGURACE RENAULT MASTER R30

Vytvořeno: 08/12/2022



Motor

Max. výkon kW (k): 107 (145)

Počet ventilů: 16

Typ vstřikování: Common rail s
turbodmychadlem

Metodika NEDC=0 / Metodika 1

WLTP =1:

Počet válců: 4

Zdvihový objem (cm3): 2300

Palivo: DIESEL

Rozvor (mm): 4332

Typ vozidla

TVV: MBPM00AC6EU013H3T

Počet míst: 7

Převodovka

Typ převodovky: Manuální

Počet rychlostí: 6

Rozměry

Šířka včetně zpětných zrcátek
(mm): 2470

Délka (mm): 6565

Aerodynamika

Vnější hluk pohybujícího se
vozidla dB(A): 71.0

Vozidlo bude vybaveno jednou ze zobrazených pneumatik. Konkrétní pneumatiku určí výrobní závod na základě dodavatelského řetězce. Volbu pneumatiky nelze nijak ovlivnit. Další informace o vozidle a cenách najdete v ceníku nebo se obraťte na autorizovaného prodejce.

NAJDĚTE VAŠI OSOBNÍ KONFIGURACI

NA INTERNETU www.renault.cz

[UEVW9B](#)

- Načtením vašeho QR kódu

U VAŠEHO DEALERA

- Tím že dáte prodejci kód vaši konfigurace : UEVW9B



KONFIGURACE RENAULT MASTER R30

Vytvořeno: 08/12/2022



Štítky pneumatik identické pro přední i zadní nápravu



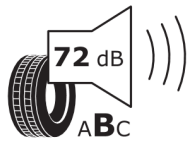
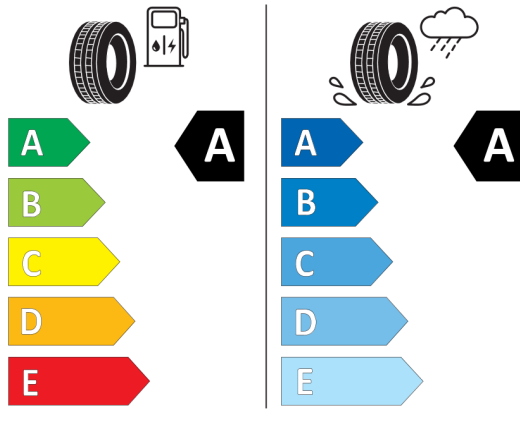
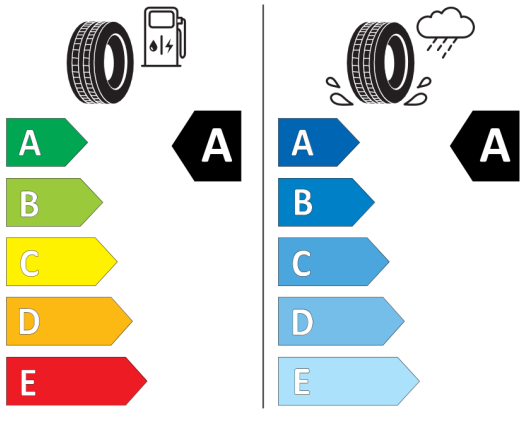
Continental 0451608

225/65 R 16 C 112/110 T C2




BRIDGESTONE 12709

225/65 R16 C 8 PR 112/110 T C2



2020/740



2020/740

*Vzhledem ke specifikům výroby vozidel vždy zobrazujeme více štítků.